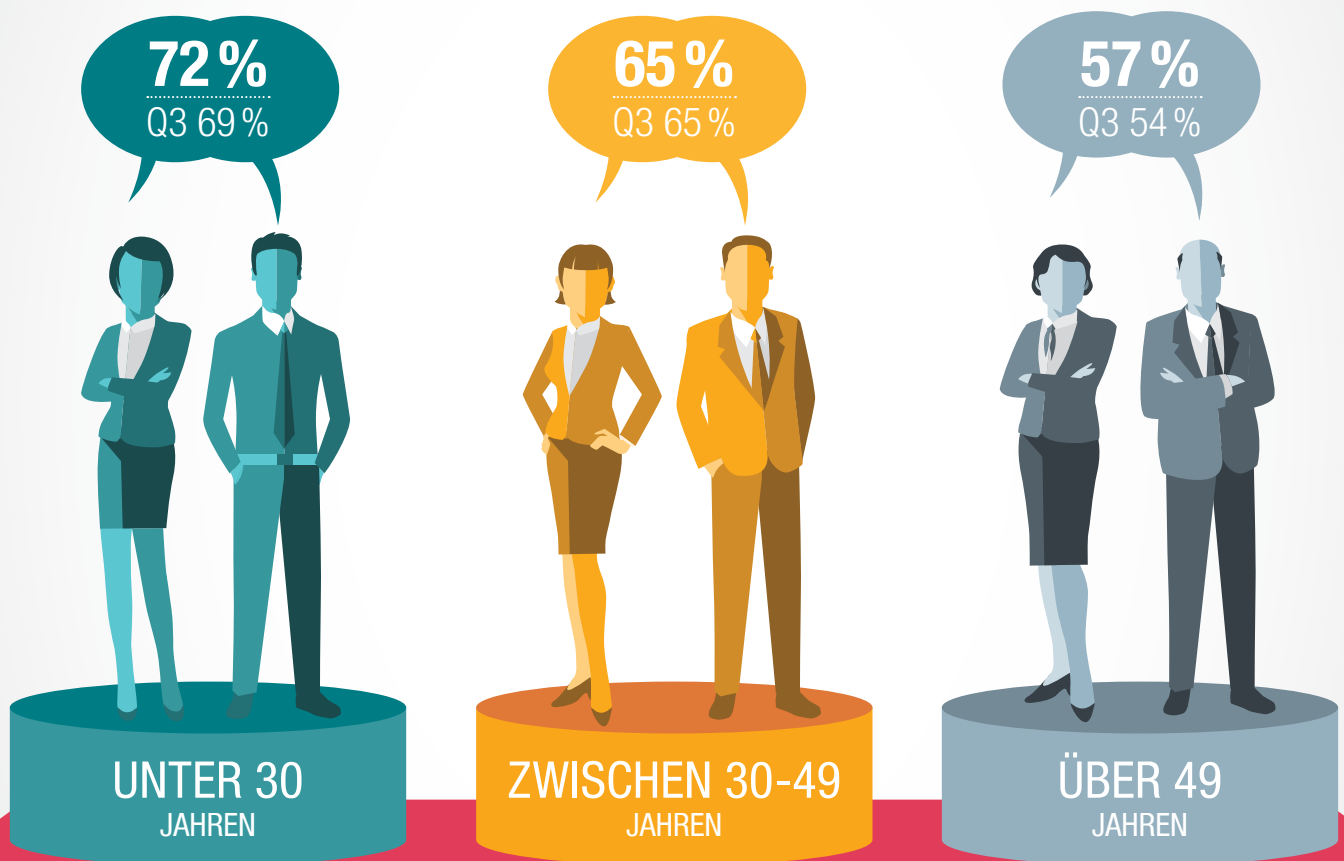


DEUTSCHLAND 

**65 %** der Kandidaten sind zuversichtlich, dass sich die Lage am Arbeitsmarkt **verbessern wird**



ANTEIL DER BEFRAGTEN KANDIDATEN, DIE ZUVERSICHTLICH SIND, DASS SICH DIE LAGE AM ARBEITSMARKT VERBESSERN WIRD.

DURCHSCHNITTLICHER CONFIDENCE INDEX IN DEUTSCHLAND **65 %** [Q3 63%]

DURCHSCHNITTLICHER CONFIDENCE INDEX IN KONTINENTALEUROPA **51 %** [Q3 51%]

Der Job Confidence Index beruht auf den Antworten von 795 Kandidaten, die sich für eine Position über die Webseiten von Michael Page oder Page Personnel beworben haben. Die roten und grünen Dreiecke symbolisieren, dass die Zahlen deutlich unter bzw. über den Durchschnittswerten des vergangenen Quartals liegen.

# BERUFLICHE SITUATION

## KANDIDATEN UNTER 30 JAHREN



**90%** [Q3 85%] DENKEN, DASS SICH IHRE **MÖGLICHKEITEN**  
ZUR **KOMPETENZENTWICKLUNG** VERBESSERN WERDEN



**73%** [Q3 63%] DENKEN,  
DASS SICH IHR  
**AUFGABENBEREICH**  
VERBESSERN WIRD



**75%** [Q3 68%] ERWARTEN  
EINE **BEFÖRDERUNG**



**68%** [Q3 66%]  
ERWARTEN EINE  
**GEHALTSERHÖHUNG**



**▲ 49%** [Q3 38%] DENKEN,  
DASS SICH IHRE  
**WORK-LIFE BALANCE**  
IN DEN NÄCHSTEN  
12 MONATEN  
VERBESSERN WIRD



**58%** [Q3 52%] DENKEN, DASS SIE WENIGER ALS 3 MONATE  
BENÖTIGEN WERDEN, UM **EINEN NEUEN JOB ZU FINDEN**

# BERUFLICHE SITUATION

## KANDIDATEN ZWISCHEN 30-49 JAHREN



**73%** [Q3 74%] DENKEN, DASS SICH IHRE **MÖGLICHKEITEN**  
ZUR **KOMPETENZENTWICKLUNG** VERBESSERN WERDEN



**55%** [Q3 59%] DENKEN,  
DASS SICH IHR  
**AUFGABENBEREICH**  
VERBESSERN WIRD



**61%** [Q3 59%] ERWARTEN EINE  
**BEFÖRDERUNG**



**56%** [Q3 53%]  
ERWARTEN EINE  
**GEHALTSERHÖHUNG**



**41%** [Q3 43%] DENKEN,  
DASS SICH IHRE  
**WORK-LIFE BALANCE**  
IN DEN NÄCHSTEN  
12 MONATEN  
VERBESSERN WIRD



**45%** [Q3 41%] DENKEN, DASS SIE WENIGER ALS 3 MONATE  
BENÖTIGEN WERDEN, UM **EINEN NEUEN JOB ZU FINDEN**

# BERUFLICHE SITUATION

## KANDIDATEN ÜBER 49 JAHREN



**61%** [Q3 60%] DENKEN, DASS SICH IHRE **MÖGLICHKEITEN**  
ZUR **KOMPETENZENTWICKLUNG** VERBESSERN WERDEN



**37%** [Q3 46%] DENKEN,  
DASS SICH IHR  
**AUFGABENBEREICH**  
VERBESSERN WIRD



**39%** [Q3 39%] ERWARTEN  
EINE **BEFÖRDERUNG**



**39%** [Q3 37%] ERWARTEN EINE  
**GEHALTSERHÖHUNG**



**33%** [Q3 41%] DENKEN,  
DASS SICH IHRE  
**WORK-LIFE BALANCE**  
IN DEN NÄCHSTEN  
12 MONATEN  
VERBESSERN WIRD




**33%** [Q3 32%] DENKEN, DASS SIE WENIGER ALS 3 MONATE  
BENÖTIGEN WERDEN, UM **EINEN NEUEN JOB ZU FINDEN**

# MARKTWAHRNEHMUNG

## KANDIDATEN UNTER 30 JAHREN

**72%** [Q3 76%] HALTEN  
DIE **DERZEITIGE  
ARBEITSMARKTSITUATION**  
FÜR GUT



**72%** [Q3 78%] DENKEN,  
DASS DIE **ZUKÜNFTIGE  
ARBEITSMARKTSITUATION**  
GUT SEIN WIRD



**87%** [Q3 83%] HALTEN  
DIE **DERZEITIGE  
WIRTSCHAFTSLAGE** FÜR GUT




**81%** [Q3 76%] DENKEN, DASS DIE  
**ZUKÜNFTIGE WIRTSCHAFTSLAGE**  
GUT SEIN WIRD



# MARKTWAHRNEHMUNG

## KANDIDATEN ZWISCHEN 30-49 JAHREN

**76%** [Q3 79%] HALTEN  
DIE **DERZEITIGE**  
**ARBEITSMARKTSITUATION**  
FÜR GUT



**74%** [Q3 77%] DENKEN,  
DASS DIE **ZUKÜNFTIGE**  
**ARBEITSMARKTSITUATION**  
GUT SEIN WIRD



**86%** [Q3 87%] HALTEN  
DIE **DERZEITIGE**  
**WIRTSCHAFTSLAGE** FÜR GUT




**78%** [Q3 81%] DENKEN, DASS DIE  
**ZUKÜNFTIGE WIRTSCHAFTSLAGE**  
GUT SEIN WIRD

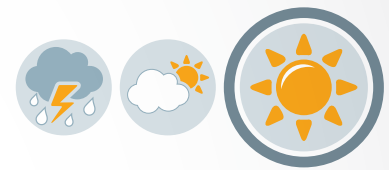
# MARKTWAHRNEHMUNG

## KANDIDATEN ÜBER 49 JAHREN

**75%** [Q3 69%] HALTEN  
DIE **DERZEITIGE**  
**ARBEITSMARKTSITUATION**  
FÜR GUT



**74%** [Q3 66%] DENKEN,  
DASS DIE **ZUKÜNFTIGE**  
**ARBEITSMARKTSITUATION**  
GUT SEIN WIRD



▲ **91%** [Q3 79%] HALTEN  
DIE **DERZEITIGE**  
**WIRTSCHAFTSLAGE** FÜR GUT

▲ **83%** [Q3 74%] DENKEN, DASS DIE  
**ZUKÜNFTIGE WIRTSCHAFTSLAGE**  
GUT SEIN WIRD